

Import Komplementärtarif

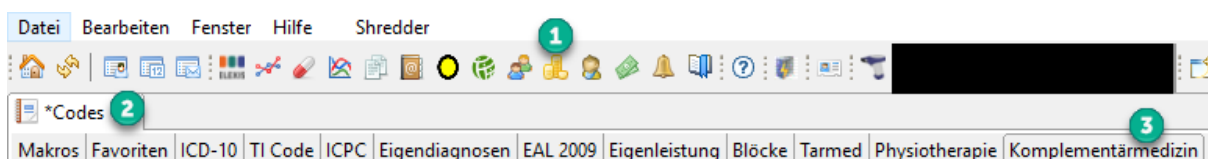
1 Download

Den aktuellen Komplementärtarif finden Sie unter folgendem Link:

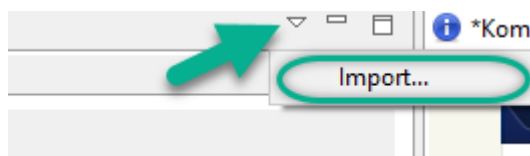
https://medelexis.ch/wp-content/uploads/complementary_180604.csv

2 Import

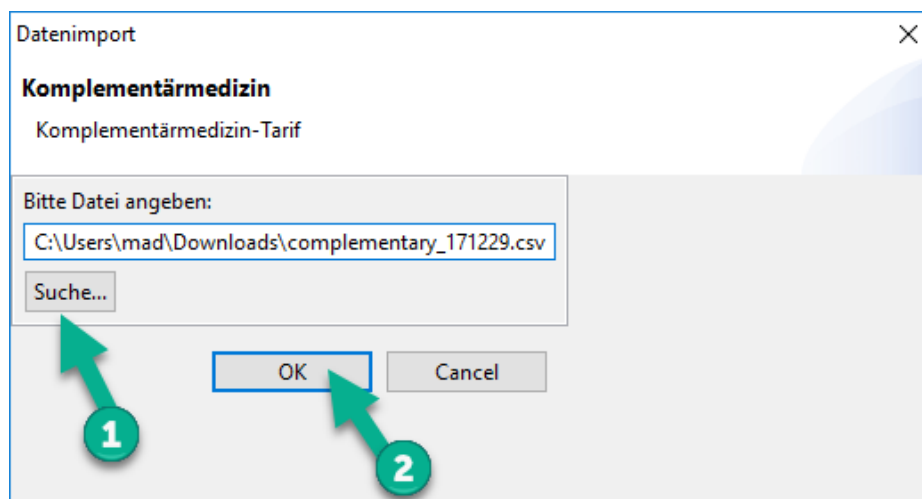
1. Für den Import gehen Sie zur Perspektive «Leistungen». In der View «Codes» finden Sie den Reiter «Komplementärmedizin» - wählen Sie diesen an, sodass der aktuelle Tarif angezeigt wird.



2. Klicken Sie nun auf das Dropdown-Symbol – wählen Sie die Option «Import». Daraufhin öffnet sich das Import-Menü mit der Auswahl der Importdatei.



3. Klicken Sie «Suchen» und wählen Sie das entsprechende CSV, welches Sie zuvor heruntergeladen haben. Bestätigen Sie mit «OK»



4. Der Import wird gestartet. Dieser dauert wenige Sekunden und wird automatisch beendet. Starten Sie Elexis neu. Danach ist der aktuelle Komplementärtarif ersichtlich.

| Version | Autor | Datum | Bemerkungen |
|---------|-------------|------------|---------------|
| 1.0 | M. Djuranec | 04.06.2018 | Erste Version |